

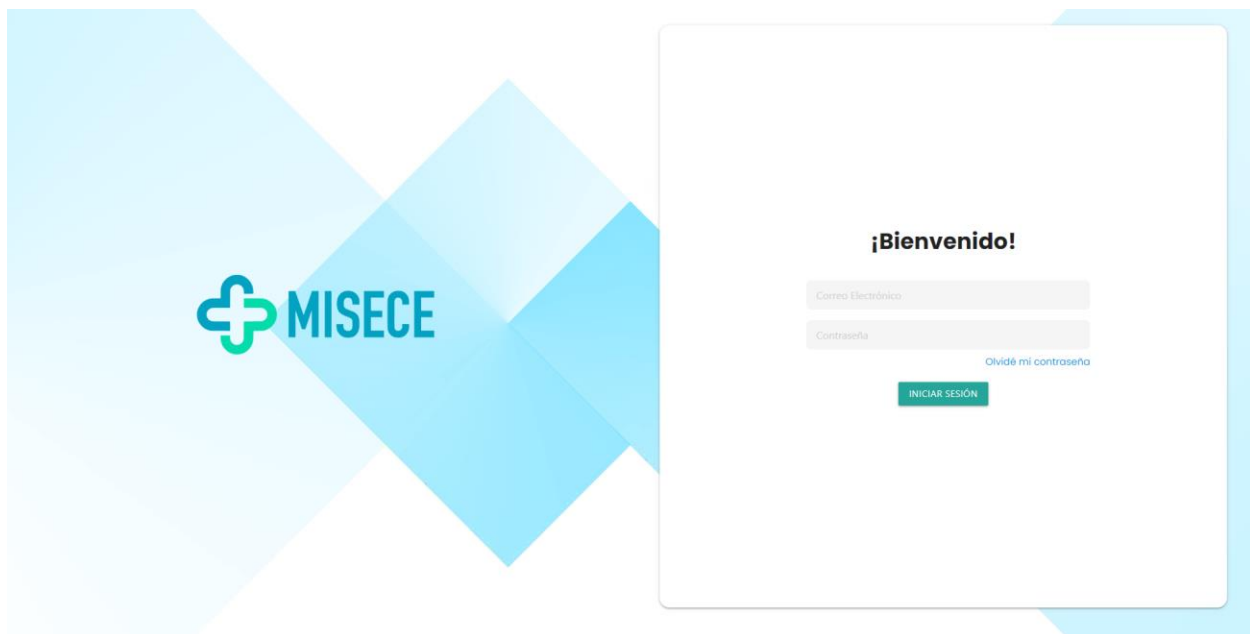
# Evidencia Módulo de intercambio

## Capturas de ejecución

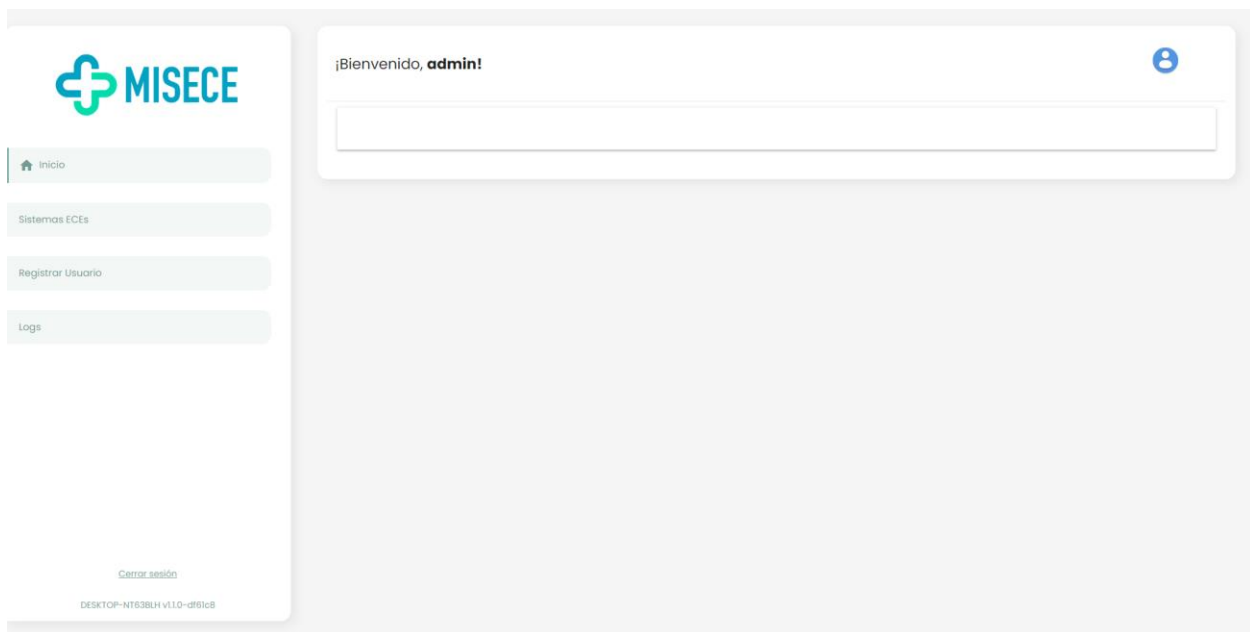
Una vez ejecutado el sistema se podrán ver las siguientes pantallas:



Pantalla de inicio



Pantalla de inicio de sesión



Si se genero correctamente un usuario en los pasos anteriores, podrá iniciar sesión con ese usuario. En la pantalla se puede apreciar el usuario admin.

¡Bienvenido, **admin!**

Menú

+ REGISTRAR NUEVA INSTITUCIÓN

Datos

Nombre	User	Endpoint	Opciones
test1	test	https://dlb6-148-210-138-103.ngrok.io/api/	<input checked="" type="checkbox"/> <input type="checkbox"/>
test2	test2	https://dlb6-148-210-138-103.ngrok.io/api/	<input checked="" type="checkbox"/> <input type="checkbox"/>

Cerrar sesión

DESKTOP-NT63BLH v1.1.0-df81c8

El usuario admin puede ver los sistemas ECE registrados en el MISECE

¡Bienvenido, **admin!**

Menú

← CANCELAR REGISTRO

Registro

Usuario  Contraseña

Punto de acceso (URL)  Versión

Nombre del Hospital / clínica  Teléfono

Email  Calle  Número

Colonia  Código Postal

Ciudad  Estado

Cerrar sesión

DESKTOP-NT63BLH v1.1.0-df81c8

El usuario admin también puede registrar sistemas ECE

¡Bienvenido, **admin!**

[+ REGISTRAR NUEVO USUARIO](#)

Datos

ID	Nombre	Hospital	Correo	Opciones
4887	Aaliyah Hills III	test1	medico_4878@test.com	<a href="#">DETALLE</a>
2537	Aaliyah Luettgen II	test1	medico_2528@test.com	<a href="#">DETALLE</a>
353	Aaron Brown	test1	medico_344@test.com	<a href="#">DETALLE</a>
1646	Aaron Zulauf	test1	medico_1637@test.com	<a href="#">DETALLE</a>
4883	Abagail Carter MD	test1	medico_4874@test.com	<a href="#">DETALLE</a>
1140	Abbey Collins	test1	medico_1131@test.com	<a href="#">DETALLE</a>
3984	Abbey Cormier	test1	medico_3975@test.com	<a href="#">DETALLE</a>
1831	Abbey Morar Jr.	test1	medico_1822@test.com	<a href="#">DETALLE</a>
2529	Abbie Blanda DVM	test1	medico_2520@test.com	<a href="#">DETALLE</a>
3604	Abbie Schowalter	test1	medico_3595@test.com	<a href="#">DETALLE</a>

Inicio  
Sistemas ECs  
Registrar Usuario  
Logs

Cerrar sesión  
DESKTOP-NT838LH v1.0-df61c8

El usuario admin puede generar usuarios admin y con rol hospital.

¡Bienvenido, **admin!**

[← CANCELAR REGISTRO](#)

Registro

Nombre completo  CURP (opcional)

Correo electrónico  Contraseña

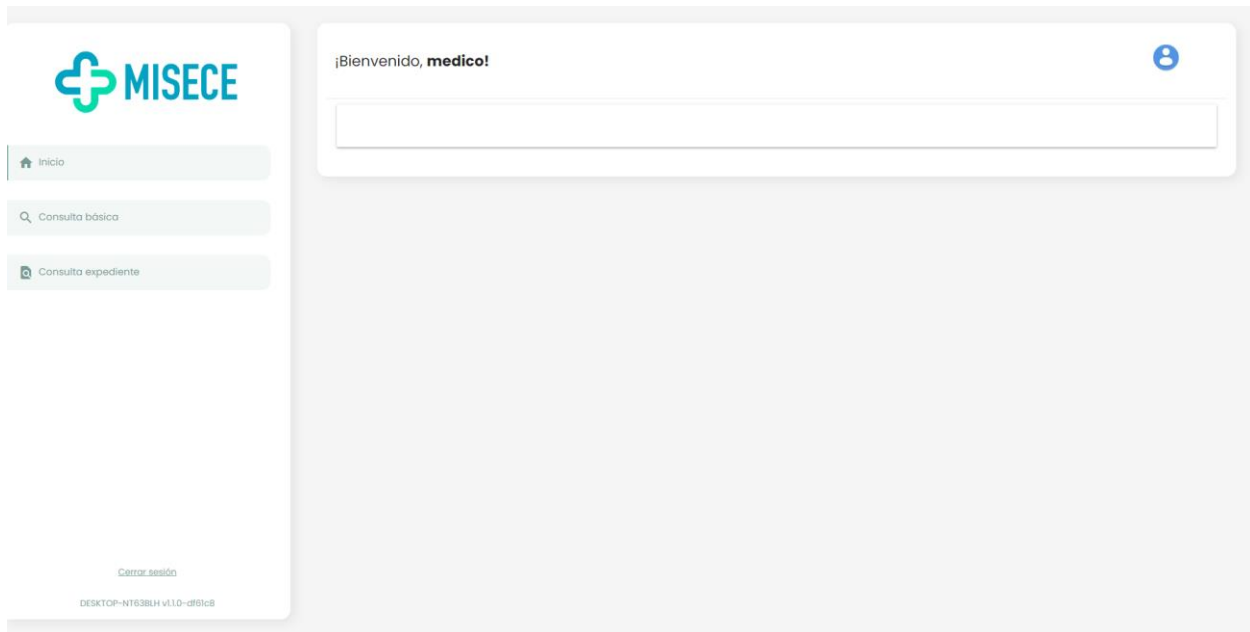
Hospital  
Elije un hospital

[GUARDAR](#)

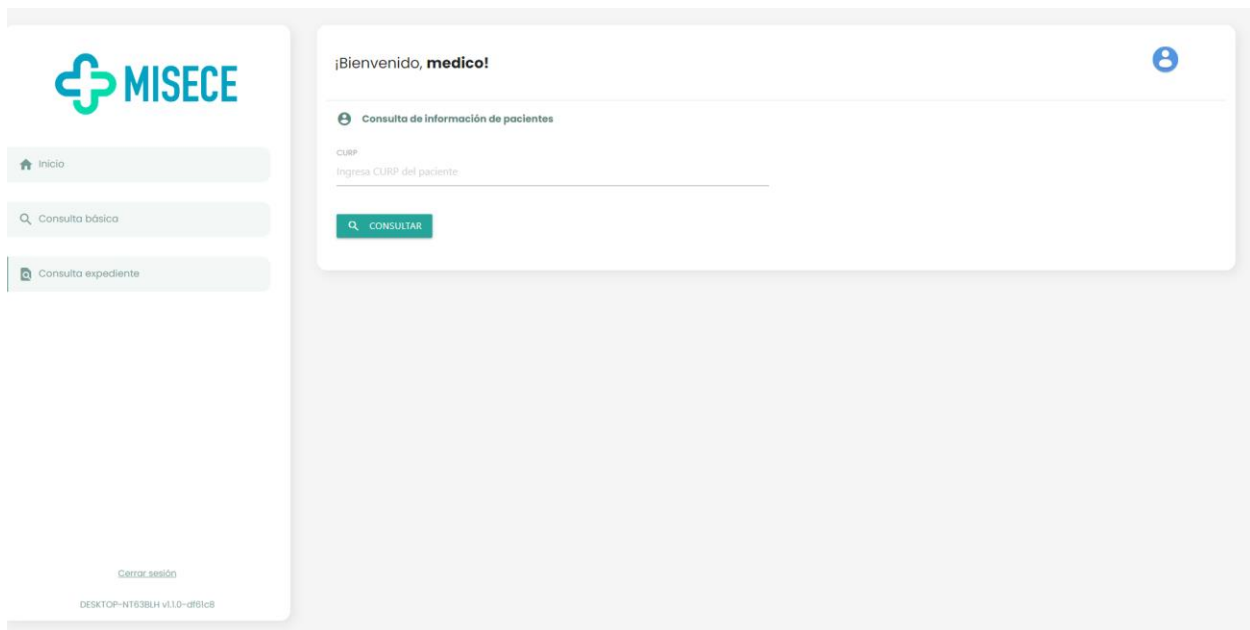
Inicio  
Sistemas ECs  
Registrar Usuario  
Logs

Cerrar sesión  
DESKTOP-NT838LH v1.0-df61c8

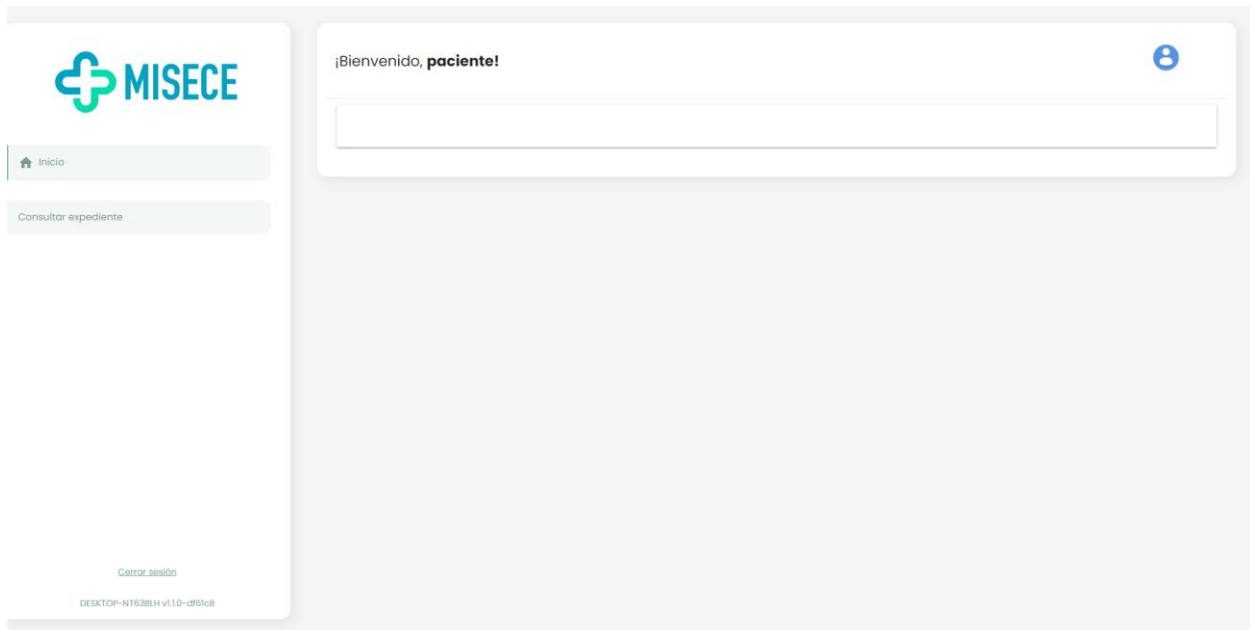
Pantalla de registro de usuario



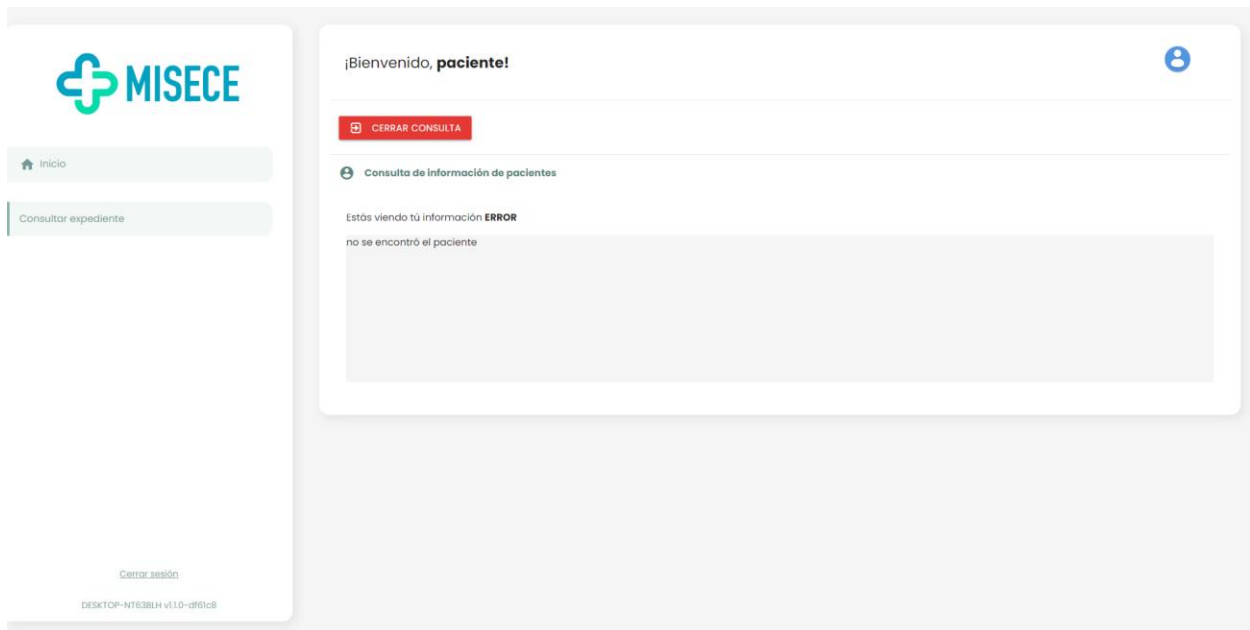
Pantalla del usuario con rol Médico



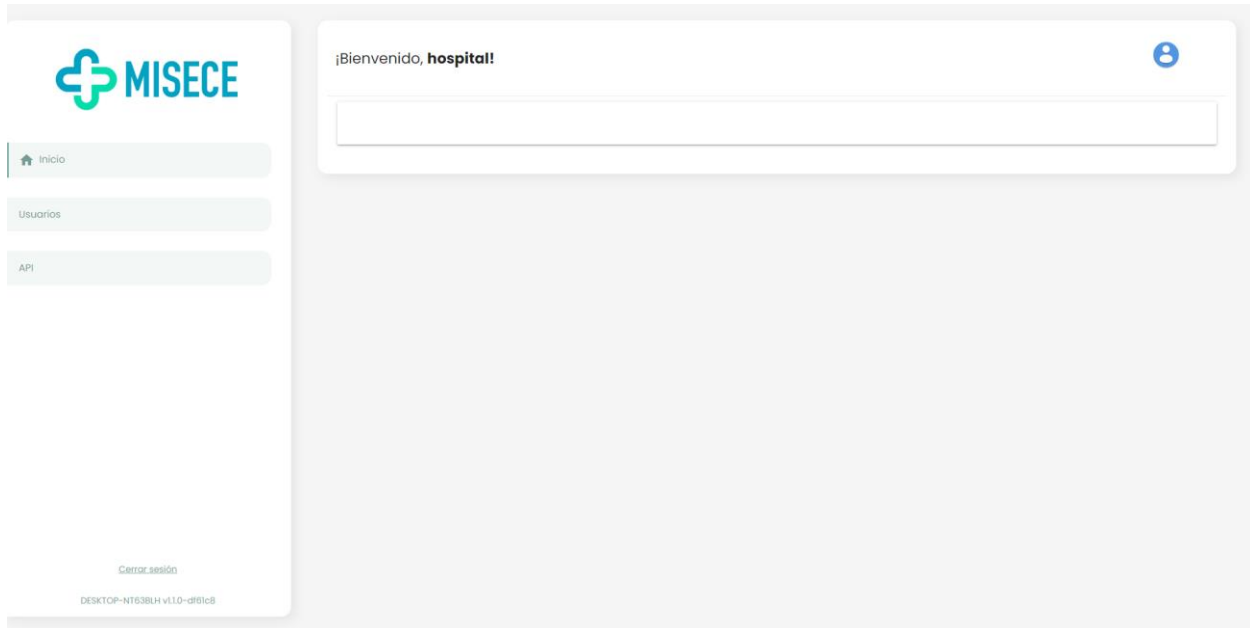
Pantalla de consulta de expediente clínico electrónico



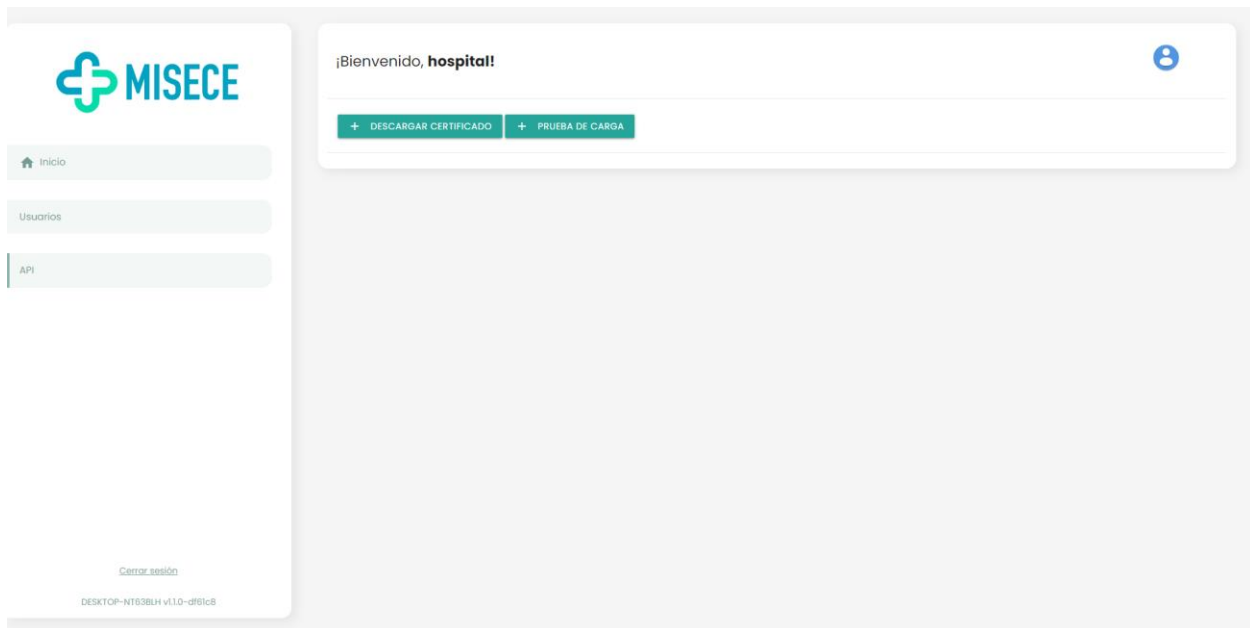
Pantalla de bienvenida para usuario con rol paciente



Pantalla con consulta de expediente propio, en esta imagen el paciente no esta registrado en el módulo de indexación



Pantalla de bienvenida del usuario con rol hospital



Pantalla de administración de API del usuario con rol hospital



Pantalla de prueba de carga de datos.